

STRIDER CUP 2025 うみのステージ エントラントの皆様へ

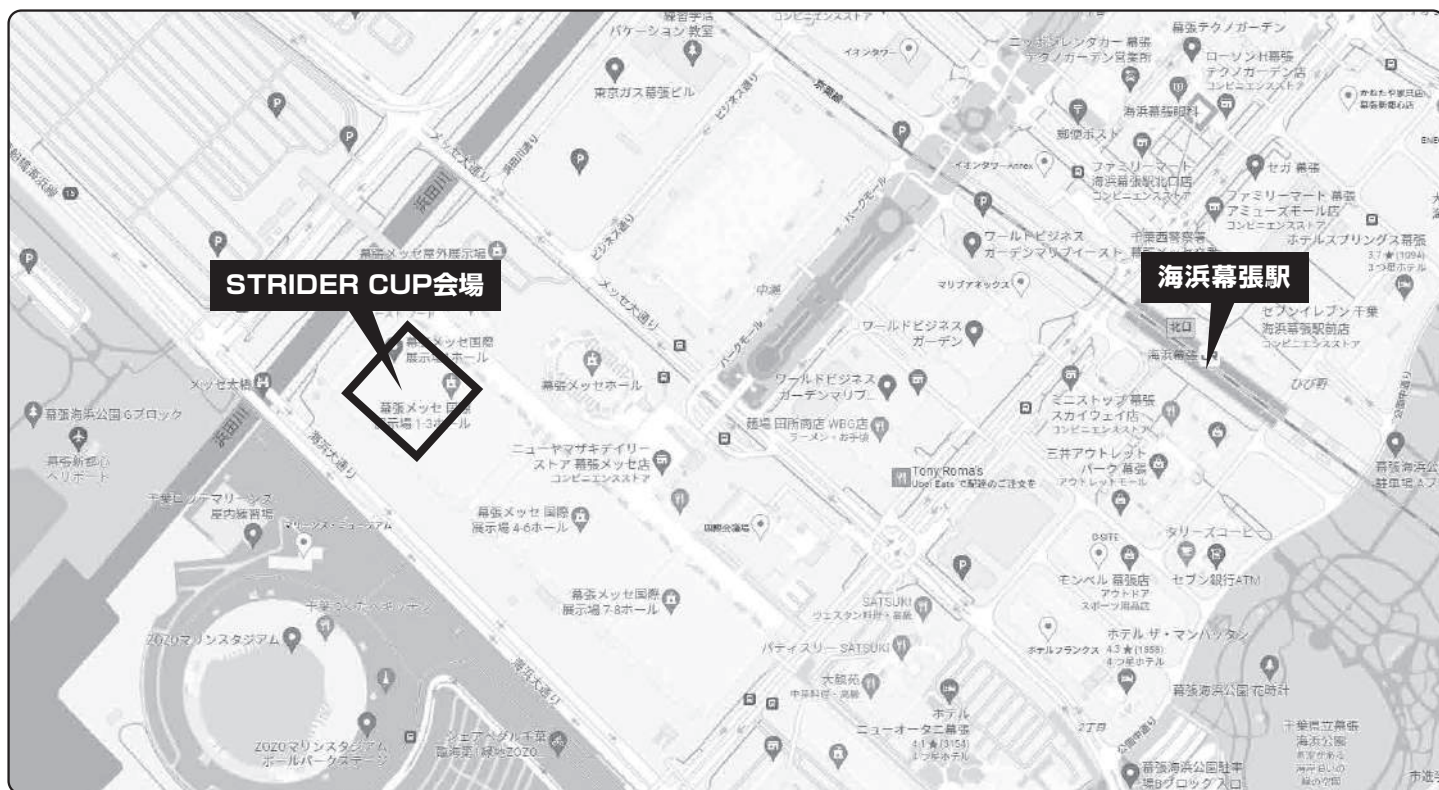
この度はストライダーカップにエントリー頂き、誠にありがとうございます。
以下の書類を同封させていただいておりますのでご確認ください。

- 本案内状 …………… 重要事項が記載されております。必ずお読みください。
- 01 会場案内 02 はじめに 03 ご来場時の案内 04 レース参加方法 05 レース参加について 06 予選レースから決勝レースまでの流れ 07 レース進行と注意事項についての説明①
- 08 レース進行と注意事項についての説明② 09 レース・タイムスケジュール 10 会場内MAP&コース説明 11 STRIDER CUP 2025 うみのステージ 近隣駐車場のご案内
- 参加確認書 ● ネームシール ● ゼッケンプレート ● ゼッケン番号シール ● ゼッケン取り付け用結束バンド(2本)
- ウェルカムチケット(エントラント用ブルー1枚、おともだちに渡す用レッド5枚)

01 会場案内

※交通機関や道路事情による遅延処置は致しかねます。お時間に余裕をもってお越しください。

【幕張メッセ開門時間】7:00～ 【開場時間】8:00～ ※早くご来場されても開場時間までお待ちいただけます。



- 会 場：幕張メッセ国際展示場1・2ホール
- 住 所：千葉県千葉市美浜区中瀬2丁目1
- アクセス：京葉線「海浜幕張駅」徒歩13分
- 駐 車 場：公園の駐車場及び、周辺の一般駐車場をご利用ください。
 - ▶ 幕張メッセ駐車場 8:00～
 - ▶ 幕張新都心県営第一地下駐車場 24時間
 - ▶ 幕張新都心県営第二地下駐車場 24時間
 - ▶ ワールドビジネスガーデン駐車場 24時間
 ※詳しくはP9の[近隣駐車場のご案内]をご確認ください。
- 開場時間：8:00～19:00

【近隣病院】

- 1 ドクターランド幕張 …………… 車で約5分
住所：千葉市美浜区豊砂1-1 グランドモール1F
9:30～13:30、14:30～18:30
TEL：043-351-8555
- 2 千葉市休日救急診療所 …………… 車で約25分
住所：千葉市美浜区幸町1-3-9 千葉市総合保健医療センター内
9:00～17:00(受付時間8:30～11:30、13:00～16:30)
TEL：043-238-9911
- 3 船橋ベイサイド小児科 …………… 車で約20分
住所：千葉県船橋市浜町2丁目1-1 5らぼーと西館3F
9:00～11:45、14:00～18:00(受付時間9:00～11:30、14:00～17:30)
TEL：047-435-4150

※参加当日はエントリーしているお子さまの保険証を必ずお持ち下さい。

！ ストライダーカップ会場内(展示ホール1・2)以外でのストライダーの走行は禁止です。幕張メッセおよび近隣施設でのストライダーの走行は絶対におやめください。

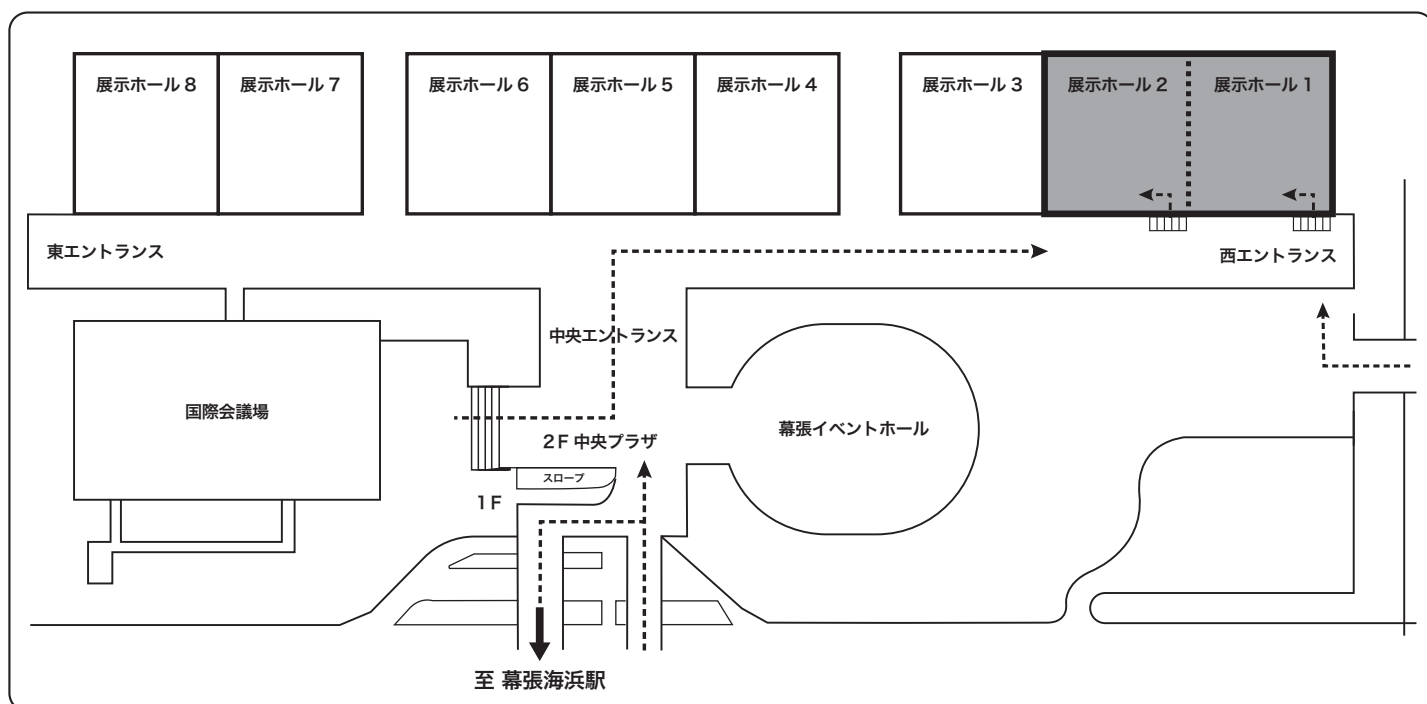
ご来場いただいた皆様にご気持ちよくご参加いただくには、皆様ひとりひとりのご協力が不可欠です。会場利用マナーと上記のルールをお守りいただけますようご協力のほどお願い申し上げます。

03 ご来場時の案内

【入場について】

- バギー及びベビーカー置き場を2Fに設置させていただきますが、スペースに限りがございます。

手荷物は最小限にしていただきますようお願いいたします。※ ストライダーカップの会場は1Fですが入場は2Fからのみとなります。



入場後にレース受付・車検を行っていただきますが、スムーズな受付を行うため、各クラス受付時間が異なります。

【レース受付時間】

2オクラス ◎8:15 ～ 9:15 **3オクラス** ◎10:00 ～ 11:30 **4オ・オープンクラス** ◎13:15 ～ 14:45

【中止のご連絡について】

- 天災など何らかの理由による中止のご連絡に関しましては事前及び当日、ストライダージャパン公式Instagram、X、Facebookにてお知らせいたします。
- 雨天決行の場合は会場を変更することなく開催いたします。案内に従い受付をお済ませください。



Instagram
(@striderjapan.official)



X
(@strider_jp)



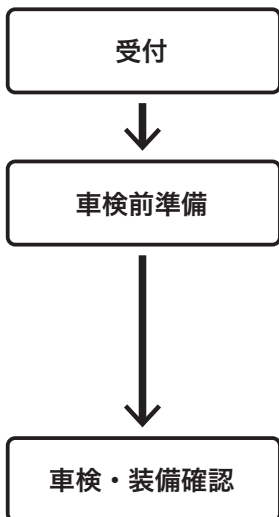
Facebook
(Strider Japan)



LINE
(STRIDER JAPAN)

04 レース参加方法

※P8会場案内&コース説明の番号の位置が実施エリアとなりますので、実施場所も合わせてご確認ください。



- 「ストライダーカップ 2025 うみのステージ | 最終のご案内」のメール画面をご提示ください。
- 参加クラスにより受付時間が設定されております。(P6タイムスケジュール参照)

P7 MAP
1
【受付・車検】

- 事前送付する「ゼッケン番号シール」をゼッケンプレートに貼り付けてください。
- 「ゼッケン取り付け用の結束バンド」でゼッケンプレートを車体のハンドル部分にしっかり装着してください。
- 「ネームシール」にゼッケン番号とお子さまの名前を“ひらがな”で記載し、選手着衣の背中に貼ってください。



▲ゼッケンプレートイメージ ▲ゼッケンプレート装着イメージ

ゼッケンプレート+ゼッケン番号シールはあらかじめストライダーに装着した上でご来場ください。

- ①選手が装備・服装レギュレーションに沿った状態か確認します。


※必ずP5「レース進行と注意事項についての説明②」に記載されたレギュレーションに沿った状態で来てください。

【必須アイテム】

- ストライダー ● ヘルメット ● グローブ
- プロテクター(肘・膝)

【服装】

- 長そで ● 長ズボン ● 運動靴



- ②レギュレーションに沿った車両であるか確認します。

※必ずP5「レース進行と注意事項についての説明②」に記載されたレギュレーションに沿った状態で車検を受けてください。

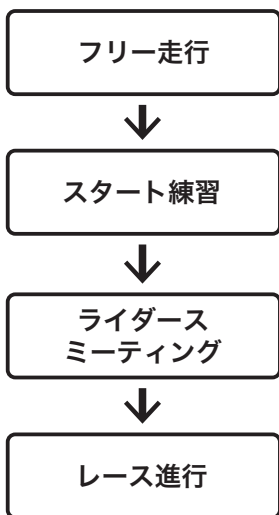
- ③車検が済んだ選手のストライダーには、車検員より「車検ステッカー」を車体に貼らせていただきます。



※車検ステッカーの貼られていない車体では、レースに参加することができません。

05 レース参加について

※P7会場案内&コース説明の番号の位置が実施エリアとなりますので、実施場所も合わせてご確認ください。



レースが行われていない時間、下記の条件のもと、コースを自由に走行することができます。

- クラス毎に時間を分けて走行。走行可能時間はP6タイムスケジュールをご確認ください。
- フリー走行の時間、保安要員はおりませんので、保護者が必ず監督のうえ走行させてください。

P7 MAP
2 3
【メインコース】【サブコース】

- スタート練習ではスタート板を使用したスタート練習をメインコースにて行います。(1人1回)
- 各クラス練習時間が決められていますので規定の時間にスタートエリアに集合してください。

P7 MAP
2
【メインコース】

- 時間：各クラスごと ※詳しくはP6「レース・タイムスケジュール」をご確認ください。
- 場所：メインコース集合エリア付近 ※詳しくはP7「会場MAP & コース説明」をご確認ください。

「ライダースミーティング(レースに関する注意事項・ルール説明)」は保護者1名が必ずご参加ください。

P7 MAP
2
【メインコース】

- コースのスタート地点「集合エリア」へ集合してください。 ※詳しくはP7「会場MAP & コース説明」をご確認ください。
- 予選4位以下の選手は敗者復活戦へ参加となります。4位以下で予選を終えた選手は、速やかにサブコースの集合エリアに集合してください。 ※詳しくはP7「会場MAP & コース説明」をご確認ください。

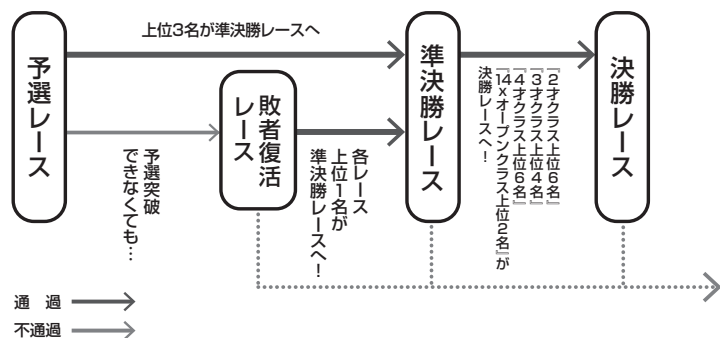
P7 MAP
2 3
【メインコース】【サブコース】

【敗者復活レースについて】

予選レース終了後、準決勝へ進出できないライダーを対象に敗者復活レースをサブコースにて行います。敗者復活レースを1位通過すると、準決勝へ進出できます。集合時間は受付時にお渡しする整理券、もしくは次ページのレース集合時間を参照してください。

※集合時間はあくまで目安となります。時間に余裕を持ってお集まりください。

06 予選レースから決勝レースまでの流れ



がんばったキッズ全員に"選手名入り賞状"とメダルを贈呈!!

特設ブースでキッズたちの勇気やがんばりを表彰。
「わくわく抽選会」ではステキなプレゼントがもらえるかも!?



キミのちからはすごいで賞



わくわく抽選会

07 レースの進行と注意事項についての説明 ①

【レース進行形式と実施コースについて】 ※当日の参加人数により変更となる場合があります。

	レース	コース	レース進行形式
2オクラス	予選	メイン	最大12名にて12レースを行い、各レース上位3名が準決勝進出。
	敗者復活	サブ	予選通過者以外最大9名にて12レースを行い、各レース上位1名が準決勝進出。
	準決勝	メイン	最大12名にて4レースを行い、各レース上位6名が決勝進出。
	決勝	メイン/ロング	最大24名にて2列スタートで行います。
3オクラス	予選	メイン	最大12名にて18レースを行い、各レース上位3名が準決勝進出。
	敗者復活	サブ	予選通過者以外最大9名にて18レースを行い、各レース上位1名が準決勝進出。
	準決勝	メイン	最大12名にて6レースを行い、各レース上位4名が決勝進出。
	決勝	メイン/ロング	最大24名にて2列スタートで行います。
4オクラス	予選	メイン/ロング	最大12名にて12レースを行い、各レース上位3名が準決勝進出。
	敗者復活	サブ	予選通過者以外最大9名にて12レースを行い、各レース上位1名が準決勝進出。
	準決勝	メイン/ロング	最大12名にて4レースを行い、各レース上位6名が決勝進出。
	決勝	メイン/ロング	最大24名にて2列スタートで行います。

【スタートグリッド順について】

選手はスタートグリッドに整列してスタートします。スタートグリッドは1～12まであります。

〔予選レース〕クジ(番号式)を選手のクルー(保護者)が引き、グリッドが決定します。クジの番号がグリッド番号となります。

〔敗者復活レース〕PCによる自動演算でシャッフルを行いグリッド順を決定します。

〔準決勝レース〕予選1位、予選2位、予選3位、敗者復活1位の順にクジ(アルファベット式)を引き、アルファベットAを引いた選手からグリッド番号を指定できます。

「予選1位のグループ」→「予選2位のグループ」→「予選3位のグループ」→「敗者復活1位のグループ」の順でグリッド位置が確定していきます。

〔決勝レース〕準決勝レース同様、クジの順番で希望グリッド位置を指定することができます。

重要

※準決勝レース及び決勝レースのクジの呼び出しに応じなかった場合、その時点でクジの優先権は喪失いたしますのでご注意ください。
※グリッド順を決定するクジにつきましては必ずクルー(保護者)が行ってください。

【公式通知ボードでの通知事項について】

集合テント付近に公式通知ボード(ホワイトボード)を設置します。当日はこのボード上でレース進行に関する以下必要事項を通知させていただきますので、必ずご確認ください。

- タイムスケジュールの進行状況(進行時間に遅れが発生している場合「現在〇分押し」と表示)
- 敗者復活レース及び準決勝レースの組分け ●公式リザルト(レース結果)

【レースの集合時間について】

レース受付にて集合時間カードをお渡しします。カードに記載のある集合時間に必ずお集まりください。

重要

整列係りの呼び出しに応じなかった場合は、棄権扱いとなりますので十分にご注意ください。
レースの進行状況によって集合時間が変更となる場合がございます。
各自、公式通知ボードで進行状況をご確認のうえ余裕を持って集合してください。

ストライダーカップ公式Xにて、レース進行状況を随時ご確認いただけます。

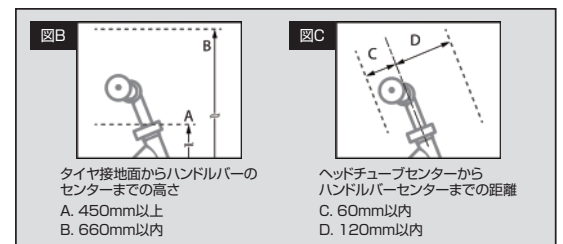



X(@CupStrider)

	予選		敗者復活		準決勝		決勝	
	集合場所	集合時間	集合場所	集合時間	集合場所	集合時間	集合場所	集合時間
2オクラス	メインコース	9:30	サブコース	予選レース終了後10分後(目安)	メインコース	11:15	メインコース	14:25
3オクラス	メインコース	12:10	サブコース	予選レース終了後10分後(目安)	メインコース	13:55	メインコース	14:40
4オクラス	メインコース	15:20	サブコース	予選レース終了後10分後(目安)	メインコース	16:15	メインコース	17:35

【レギュレーション】

1. 保護者は、すべての規則を順守しなくてはならない。
2. 2オクラス、3オクラス、4オクラスの出場可能車両はSTRIDER(ストライダー)12インチモデルのみとする。
3. 自己所有の車両のみ出場が許可される。共有車両での出場は認められない。
4. 保護者はライダーがコースに入る前に参加同意書に署名を行い提出しなければならない。
5. 保護者はライダーの年齢を証明する保険証を所持し、オフィシャル(運営スタッフ)の求めに応じて提示しなくてはならない。
6. すべてのライダーはスターティングエリアでクルー1名の付き添いを許可される。クルーは保護者もしくはライダーを監督できる小学生以上でなくてはならない。
7. クルーはレーススタート時にライダーの体に触れてはならない(スタート時にライダーの背中を押す行為は厳禁とする)。
8. 緊急時を除きクルー及びすべての観覧者はレース中コースへの立ち入りをしてはならない。
オフィシャルはこの制限を一時的に解除することができる(ライダーが走行不可となり保護者の協力が必要と判断した場合など)。
9. すべてのライダーは少なくとも2レースの走行機会が付与される。
10. スタートグリッドの割り当ては抽選によって決定するものとする。
11. クラス分けはレース当日の年齢によって分けられるものとする。ただし、複数日開催となる場合で、開催クラスによって開催日が異なる場合は、開催日初日の年齢によって全クラスが分けられるものとする。
12. ライダー及び保護者は、レース前のブリーフィング(注意事項の共有)に参加しなくてはならない。
13. ゴール判定は、フロントタイヤの先端がフィニッシュラインに到達した時点とする。(図A参照)
14. 出場車両は保護者によって安全に整備されていなくてはならない。また以下の安全規則を満たしていなくてはならない。
 - ・正しくメンテナンスされ正常に機能すること。
 - ・ライダーが安全に乗りやすい状態が保たれていること。最終的な判断はオフィシャルによるものとする。
 - ・シート、ハンドルバーは、既定の最低挿入ラインを越えてはならない。
 - ・すべてのボルト及びナット類は緩まないよう必要なトルクで締められていなくてはならない。
 - ・ハンドルバーには樹脂製もしくはラバー製のグリップが装着されていなくてはならない。ハンドルバーエンドはグリップで覆われているか、バーエンドキャップが装着されていなくてはならない。また、グリップもしくはバーエンドキャップが擦り切れるなどしてハンドルバーエンドが露出してはいけません。
15. フレーム及びフロントフォークの基本骨格はオリジナルの状態でなくてはならない。つまりフロントフォーク及びフレームをオリジナル以外のパーツに交換すること、フレームやフロントフォークを切断・再溶接するなどし基本骨格の構造を変更した車両(ネック角の変更や、フレーム及びフォークの延長・カットなど)は認められない。
 - ・ホイールベースはストック状態を維持していなくてはならない。
 - ・ホイールの取り付け位置はストック状態を維持していなくてはならない。
 - ・ホイールは袋ナットを使用して取り付けられているか、アクスルシャフトのねじ山が露出してはならない。
 - ・アクスルシャフトに突起物を装着してはならない。またアクスルシャフトの先端部分がフレーム及びフロントフォークの装着位置から20mm以上突き出してはいけません。
16. いかなるブレーキ装置も装着してはならない(ブレーキ動作による後続車両の追突を防ぐため)。
17. ハンドル、ステム、シート及びシートポスト、ホイールなどの社外パーツの装着はオフィシャルの判断によって安全面で特に問題が無い限り認められる。
※身体的ハンディキャップを補う目的によってフレーム等を特殊に改造された車両は事前申告によって出場が認められる。
18. ハンドルバーは以下規定値の範囲内で装着されていなくてはならない。
 - ・タイヤ接地面からハンドルバーのセンターまでの高さ(図B参照)
 - A. 450mm以上
 - B. 660mm以内
 - ・ヘッドチューブセンターからハンドルバーセンターまでの距離(図C参照)
 - C. 60mm以内
 - D. 120mm以内
 - ・片側ハンドルバーエンドから片側ハンドルバーエンドの長さ(ハンドルバーの長さ)
 - 340mm以上～460mm以内
19. 社外品のホイールを装着する場合、サイズは12インチでなくてはならない。
20. すべてのライダーはヘルメットを装着しなくてはならない。ヘルメットは「SG、CE、CPSC、EN」いずれかの安全規格を取得していなくてはならない。
ヘルメットのサイズは適切なものとし、走行中にずれるようなことがあってはならない。転倒した際ヘルメットが脱げないように、あご紐は適正な位置で締めなくてはならない。
21. すべてのライダーは運動に適した靴を履かなくてはならない。靴はつま先、かかとを完全に覆い、足にしっかりと固定されるものでなくてはならない。
スリッポンやサンダルなど運動に不適切な靴は使用できません。またスパイクシューズの使用は認められません。
22. 保護者は子どもの体調、健康、安全について責任を持たなくてはならない。
 - ・子どもに対して一切の暴力行為、暴言行為を行ってはならない。
 - ・アクティビティや天候状況によって適切な服装をさせなくてはならない。また、肌が露出しないような長袖、長ズボンでの服装を強く奨励します。
 - ・転倒時の怪我防止のため、肘・膝のプロテクター・グローブ(指先が露出しないタイプを推奨する)は原則着用させなくてはならない。
肘・膝のプロテクターは硬質樹脂製カッパ(プラスチック系素材)、または衝撃吸収性の高いパッドが付属していなくてはならない。
 - ・イベント中、適切に食事や水分補給をさせなくてはならない。
23. レース結果に関する抗議は、その当該レース終了後30分以内に行われなければならない。抗議の30分以内にオフィシャルから正式な決定が伝達されます。
決定事項に対する抗議は受け付けない。



【服装・装備について(補足事項)】

スタート直前にグローブやプロテクターをつけようとすると、嫌がってスタートに間に合わないというシーンがこれまでのラウンドで見受けられます。

レース直前ではなく、早めの装着をお願いします。

【ヘルメットのあご紐】 出走前に緩みが無いかチェックをお願いします。あご紐が緩い状態でずと転倒した拍子にヘルメットが外れる為、十分にご注意ください。

【グローブについて】 転倒した時にケガをしやすいため、手の平が覆われているグローブをご用意ください。手袋でもOKです。手の甲のみカバーするものはNGとなります。

【スタート時の合図と注意事項】

進行MCによる「レディ・セット・ゴー」の合図によってスタートゲートが倒れスタートとなります。クルーはスタート時に選手の体には一切触れないようお願いします。

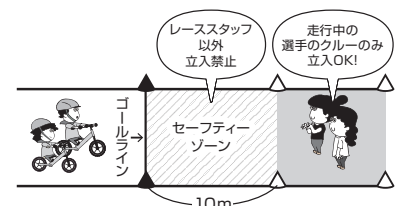
特に背中を押す行為は大変危険となりレースの公平性にも影響がでますので絶対にお止めください。

【ゴールエリアの注意事項】

ゴールラインは選手が全速力で駆け抜ける為、安全上の理由からゴールラインから10メートル先まではセーフティーゾーンといたします。レースオフィシャル(レーススタッフ)以外は一切立ち入り禁止となりますのでご注意ください。

なお、今年よりセーフティーゾーンの先に走行中の選手のクルーのみ立ち入れるエリアを設置いたします。

ゴールエリア付近で待機される場合は、レースオフィシャル(レーススタッフ)の指示に従ってください。



【コースへの侵入禁止】

コースへの侵入、及びコースを横断する行為は、レース進行に関わらず禁止となります。目を離した隙にお子さまがコース内に侵入しないよう十分にご注意ください。

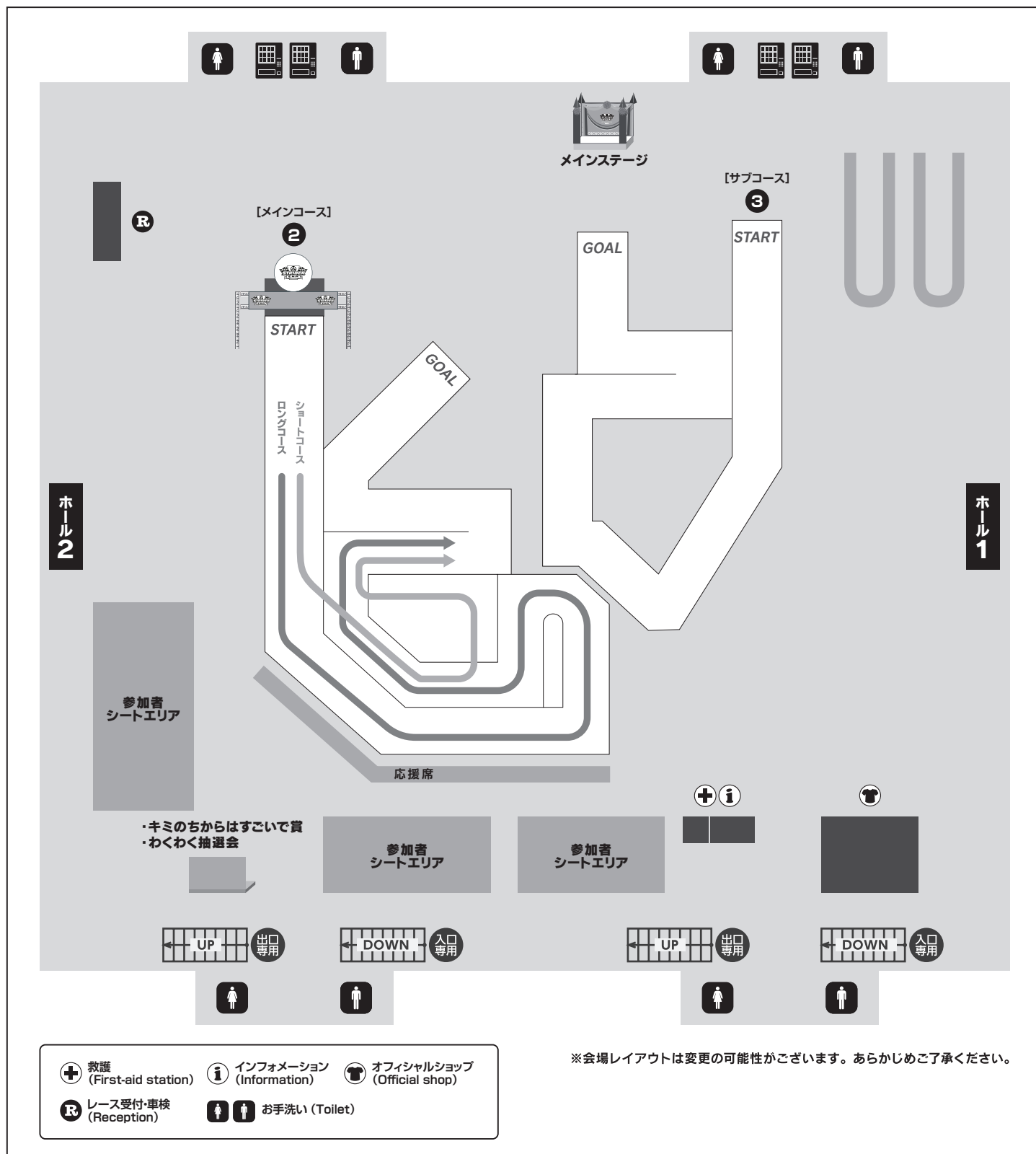
コース両サイドに引かれた白線や、カラーコーン等で示された境界線はレースオフィシャル(レーススタッフ)以外は絶対に入らないでください。

【スタートスロープについて】

スタート直後に下り坂のスロープが取り付けられています。

受 付	2オクラス		3オクラス		4オクラス		14xオープンクラス	
	メインコース	サブコース	メインコース	サブコース	メインコース	サブコース	メインコース	サブコース
8:00								
8:30								
8:15-9:15 2オクラス 受付/車検								
9:00	8:45-9:30 フリー走行 スタート練習	8:45-9:35 フリー走行						
9:30	9:30-9:50 ライダーズミーティング							
10:00								
10:00-11:30 3オクラス 受付/車検	9:50-11:25 予選レース							
11:00		10:20-11:40 敗者復活レース						
11:30	11:25-11:50 準決勝レース							
12:00			11:50-12:10 フリー走行 スタート練習	11:50-12:15 フリー走行				
12:30			12:10-12:30 ライダーズミーティング					
13:00								
13:15-14:45 4オクラス オープンクラス 受付/車検			12:30-14:05 予選レース	13:00-14:20 敗者復活レース				
14:00								
14:05-14:35 準決勝レース								
14:30	14:35-14:50 決勝レース		14:05-14:35 準決勝レース					
15:00			14:50-15:05 決勝レース					
15:05-15:20 フリー走行/スタート練習					15:05-15:20 フリー走行/スタート練習	14:45-15:20 フリー走行		
15:20-15:35 ライダーズミーティング					15:20-15:35 ライダーズミーティング		15:20-15:35 ライダーズミーティング	
15:35-16:05 表彰式(2オ/3オ)@メインステージ					15:35-16:25 予選レース	15:55-16:35 敗者復活レース		
16:00					16:25-16:45 準決勝レース			
16:30							16:45-16:55 スタート練習	16:40-16:55 フリー走行
17:00							16:55-17:30 予選レース	
17:10-17:40 敗者復活レース							17:30-17:45 準決勝レース	
17:30					17:45-18:00 決勝レース		18:00-18:15 決勝レース	
18:00								
18:15-18:45 表彰式(4オ/オープン)@メインステージ								
18:30								
19:00								
19:30								

※レース進行の都合によりスケジュールが前後する場合がございます。



【怪我をした場合】

怪我をした際は、救護エリアに看護師が常駐しておりますのでお近くの運営スタッフにお声掛けください。

【迷子や落とし物について】

迷子のお子さまや落とし物を発見した際は、総合インフォメーションもしくはイエローベストを着用したスタッフにお声掛けください。

【参加者シートエリアの注意事項】

- スペースには限りがございます。譲り合ってのご利用をお願いいたします。
- 参加者シートエリアにはシート、チェアの設置が可能です。
- 簡易テント、のぼり、パラソル、テーブルは設置禁止です。





【幕張メッセ駐車場】

No.	名称	営業時間	料金	収容台数
P1	幕張メッセ駐車場	8:00 ~ 23:00 (入庫は 21:00 まで)	普通・準中型 1,000 円 / 1 日 / 1 回 大型・中型 4,100 円 / 1 日 / 1 回 自動二輪車 200 円 / 1 日 / 1 回 <small>※原動機付自転車 (50cc 以下) の入場はできません。 ※身体障害者手帳、療育手帳または精神障害者保健福祉手帳 をお持ちの方が乗車している場合、駐車料金は無料です。</small>	普通 5,500 台 大型 120 台 自動二輪車 50 台

【近隣の駐車場】

No.	名称	営業時間	料金	収容台数
P2	タイムズ県営幕張 地下第 1 駐車場	24 時間営業（無休）	20 分 100 円 1日最大料金 1,000 円	250 台
P3	幕張新都心県営 第 2 地下駐車場	24 時間営業（無休）	20 分 100 円 1日最大料金 1,000 円	450 台
P4	ワールドビジネス ガーデン駐車場	24 時間営業（無休）	200 円 / 30 分 土日休日最大 2,000 円	約 200 台
P5	幕張海浜公園 F 駐車場	8:30 ～ 21:00 （年末以外無休）	普通車 600 円 / 日 大型車 2,400 円 / 日	普通 396 台 大型 13 台
P6	幕張海浜公園 D・Eブロック駐車場	6:00 ～ 24:00	600 円 / 日	241 台
P7	タイムズスワローパーク 海浜幕張第 1	24 時間営業（無休）	300 円 / 30 分 当日 1 日最大料金 1,000 円（24 時迄）	185 台
P8	タイムズスワローパーク 海浜幕張第 2	24 時間営業（無休）	400 円 / 60 分 当日 1 日最大料金 1,000 円（24 時迄）	161 台